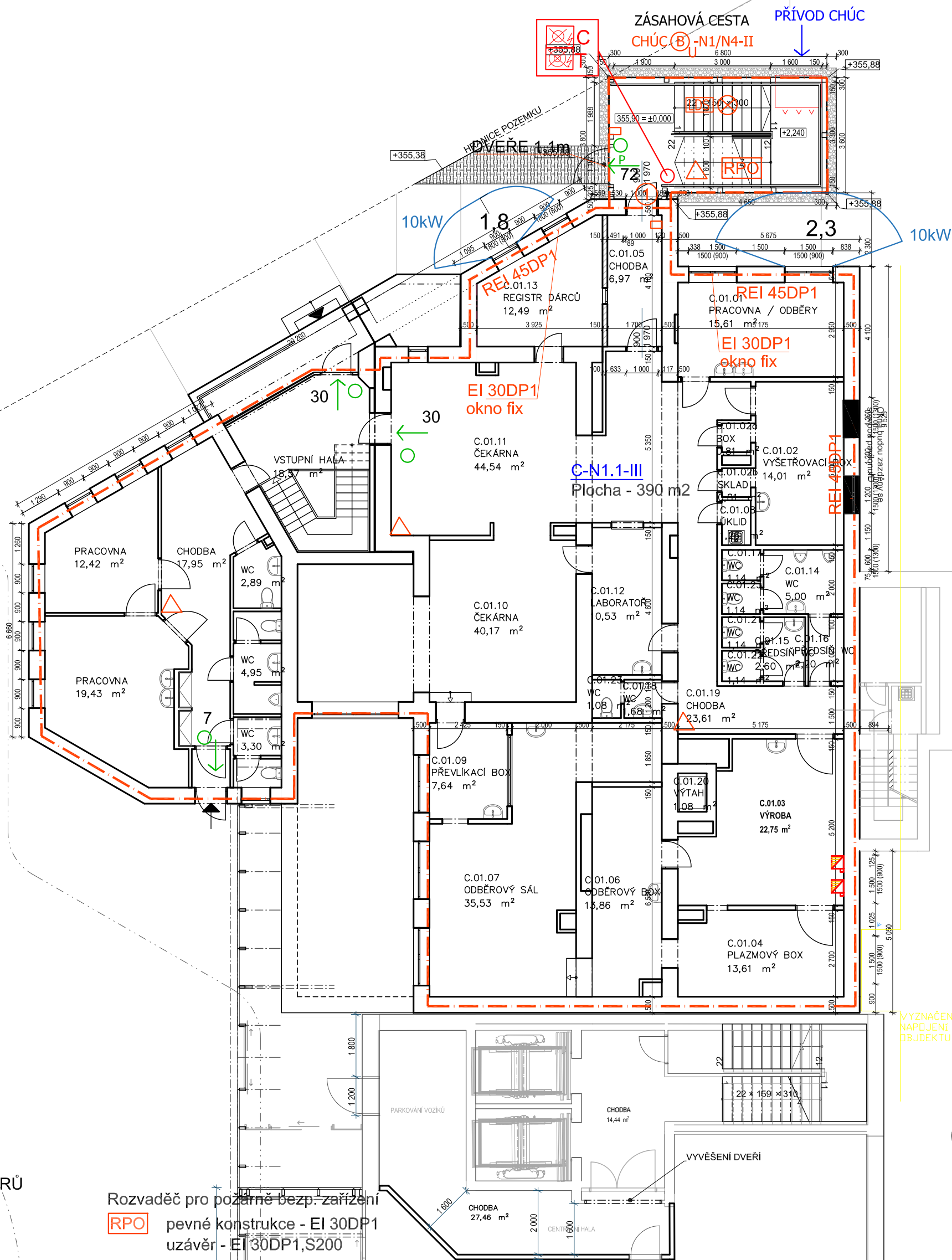


PO 1.NP












LEGENDA POŽ. UZÁVĚRŮ

- ① EI 30DP3,C3,S200
- ② EI 30DP3,C3,S200,K

Rozvaděč pro požárně bezp. zařízení

RPO pevné konstrukce - EI 30DP1
uzávěr - EI 30DP1, S200

LEGENDA PO:			
 REI 60DP1	POŽÁRNÍ ODOLNOST STROPNÍ KONSTRUKCE		LOKÁLNÍ DETEČNÍ SYSTÉM
EI 60DP1	POŽÁRNÍ ODOLNOST STĚN		LDS – TLAČÍTKA
<u>N2.1-III</u>	OZNAČENÍ POŽÁRNÍHO ÚSEKU – SPB		SMĚR ÚNIKU, PANIKOVÁ KLIKA ČSN EN179
CHÚC (B) -N1/N4-II	OZNAČENÍ ÚNIKOVÉ CESTY		NOUZOVÉ OSVĚTLENÍ
	HRANICE POŽÁRNÍHO ÚSEKU		PŘENOSNÝ HASIČÍ PŘÍSTROJ
	TABULKA SMĚR ÚNIKU		TLAČÍTKA STOP ELEKTŘINA